

Usuarios de Sports Connect

Verificación de antecedentes

Atención al cliente

888.213.3999 o 800.808.7195

Lunes a viernes: 8:30 AM - 5:00 PM PST

Sábado: 7:00 AM - 3:00 PM PST

Domingo: cerrado

* Horas sujetas a cambios

Tenga paciencia con este proceso. Una vez que estas plataformas estén sincronizadas, esto será mucho más fácil en el futuro.

Todos los entrenadores, voluntarios, empleados, miembros de la junta y menores * que actúen en cualquiera de los roles mencionados anteriormente o que participen como árbitros no certificados en Washington Youth Soccer deben anualmente:

- registrarse en su club
- Completar las certificaciones de capacitación requeridas por el estado
- pasar una verificación de antecedentes

En 2021, comenzaremos a usar el Centro de aprendizaje de fútbol de EE. UU. Para completar SafeSport, Concussion ** y Sudden Cardiac Arrest ** para certificaciones de entrenamiento. La integración entre Sports Connect y US Soccer Learning Center tiene actualizaciones automáticas que requieren una coincidencia completa que se define como nombre *legal* , apellido, fecha de nacimiento y dirección de correo electrónico.

** Consulte con su club sobre el entrenamiento SafeSport apropiado para menores de edad.*

*** El entrenamiento de conmoción cerebral y paro cardíaco repentino se ha combinado en 1 entrenamiento llamado Introducción a la seguridad*

Proceso:

- Complete el registro con su club como entrenador, voluntario

- Complete las certificaciones de capacitación (requeridas anualmente)
 - SafeSport
 - Introducción a la seguridad
- El entrenamiento de conmoción cerebral y paro cardíaco repentino se combina en el Centro de aprendizaje de fútbol de EE. UU. Como Introducción a la seguridad.

- Complete su verificación de antecedentes (requerido anualmente)
 - Las verificaciones de antecedentes requieren su número de seguro social (SSN)
 - B. Si **NO** tiene un SSN, comuníquese con su registrador después de completar las 3 capacitaciones

Registrarse como voluntario durante el registro familiar:

¡¡POR FAVOR LEE!!

Completar los pasos 1-8 **NO** envía la verificación de antecedentes, **SOLO** completa su registro.

Usted **DEBE** seguir los pasos que comienzan en la página 7 para completar una verificación de antecedentes. Si ya se ha registrado, vaya a la página 7.

1. Cree una cuenta o inicie sesión con sus credenciales en el sitio web de registro de su club para registrarse usted y su familia.
2. Una vez que haya ingresado los detalles de cada uno de sus hijos, tendrá la oportunidad de ser voluntario.
3. Seleccione el rol en el que se ofrece como voluntario.
4. Haga clic en Continuar.

The screenshot displays a user interface for selecting a volunteer role. It features three columns, each representing a different role:

- Head Coach:** The role is selected, indicated by a grey button with a checkmark and the text "Selected". Below the role name, it says "Head Coach" and "Edward Bellingham is Selected".
- Assistant Coach:** The role is not selected, indicated by a blue button with the text "Select". Below the role name, it says "Assistant Coach".
- Team Manager:** The role is not selected, indicated by a blue button with the text "Select". Below the role name, it says "Team Manager".

At the bottom of the interface, there are three buttons: a grey "Back" button, a grey "Show All Available Opportunities" button, and a blue "Continue >" button which is circled in red.

5. Complete los detalles de registro, incluida la información de contacto, responda preguntas de antecedentes y firme todos los acuerdos legales electrónicos (ELA).

Después del paso 5, tiene 2 opciones:

- Si tiene sus 3 certificados de capacitación, cárguelos en esta pantalla, vaya al paso 6
- Si no tiene los 3 certificados de formación, vaya al paso 6

6. Haga clic en Continuar

Carga de certificado-haga clic en +

The screenshot shows a registration form with two columns of content. On the left side, there are three upload sections for certificates: 'Concussion Certificate', 'SafeSport Certificate', and 'Certificate for Sudden Cardiac Arrest'. Each section has a blue plus icon and a red arrow pointing to it from the text 'Carga de certificado-haga clic en +'. Below these are several questions with radio button options, such as 'Have you ever been convicted of a Crime Against a Person?' and 'Have you ever been convicted of any Crime (Includes Misdemeanors)?'. At the bottom left is a '< Back' button. On the right side, there are sections for 'Please include your role within your organization' with checkboxes for 'Board Director/Committee Member', 'Coaching Director', 'Registrar/Administrator', 'Team Staff (Coach, Manager, Trainer)', and 'Volunteer (Other)'. Below that are more questions with radio buttons, including 'Have you ever been convicted of a Crime of Violence?' and 'Do you have any Pending Criminal Charges?'. At the bottom right is a 'Continue' button circled in red.


7. Complete el proceso de registro para usted y sus hijos ingresando cualquier pago adeudado.
8. Para ver su cuenta y completar el proceso de verificación de antecedentes, haga clic en Mi cuenta.

NOTA: Si **NO** se le ha asignado un puesto de entrenador o voluntario, comuníquese con su club antes de completar la verificación de antecedentes.

Congratulations! Your order has been submitted!

Thanks, Alaya,

Your order has been successfully placed. Your Registration Order Confirmation Number is 10431475 .



LÉAME

si usted es

Un entrenador / voluntario que regresa

O

tomó SafeSport para otro deporte u organismo rector

- Necesitará su número de identificación de certificado de SafeSport y / o asegurarse de estar afiliado a US Soccer antes de poder sincronizar SafeSport con su perfil del Centro de aprendizaje.
- Una vez que tenga su número de identificación de SafeSport y / o se asegure de que está afiliado a US Soccer y tenga la información a mano, la necesitará más tarde para ingresarla en el Centro de aprendizaje para sincronizar todo junto
- Debería haber recibido un segundo PDF titulado “LC_safesport-tutorial”. Vaya a ese documento para obtener instrucciones para recuperar su número de identificación de certificado de SafeSport y / o para afiliar SafeSport a US Soccer en el sitio web de SafeSport - ANTES de ir a la página 8

Una vez que estas plataformas estén sincronizadas, ¡no tendrás que volver a hacer esto!

Completar certificados de capacitación y verificación de antecedentes:

** inicie sesión en el enlace de registro de su Club*

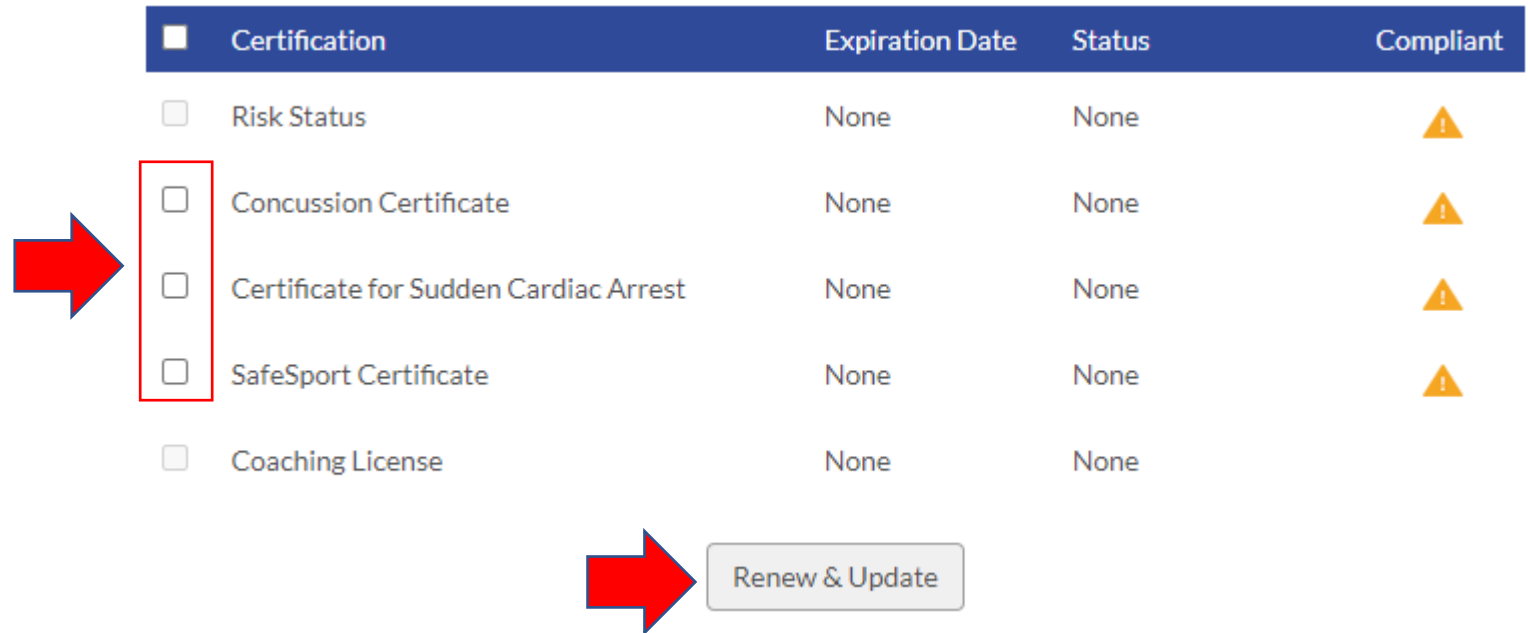
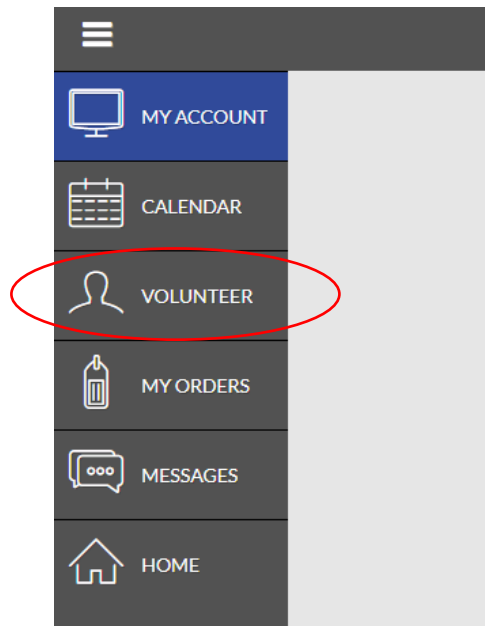
1. Haga clic en "Voluntariado" en el lado izquierdo de la pantalla.

Antes de enviar su información para realizar una verificación de antecedentes, debe completar los entrenamientos de SafeSport e Introducción a la seguridad (CC y SCA).

Nota: La casilla Estado de riesgo (verificación de antecedentes) permanecerá atenuada hasta que complete las capacitaciones

2. Marque la casilla de una de las capacitaciones

3. Haga clic en Renovar y actualizar.

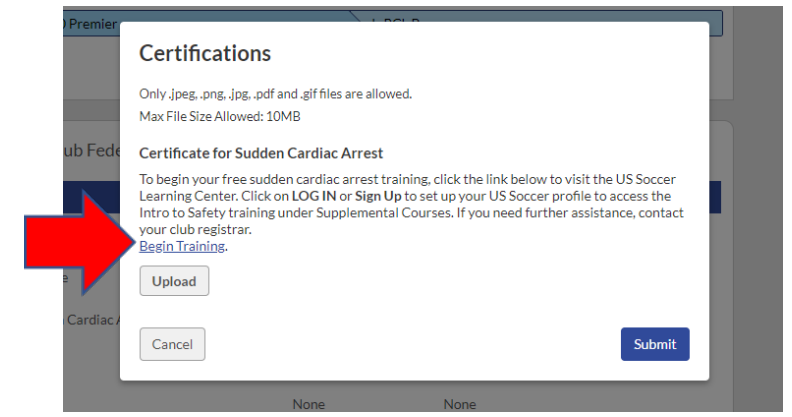
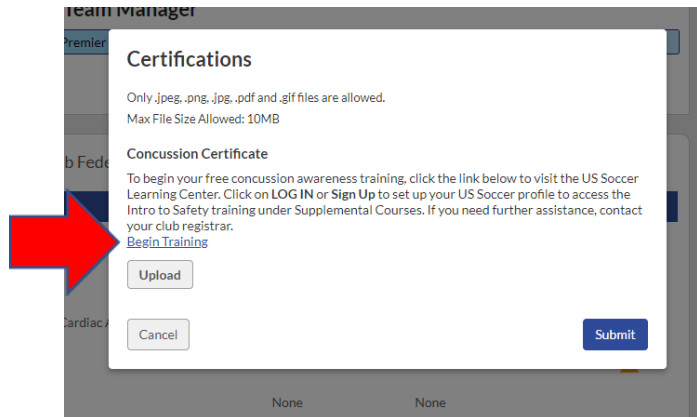
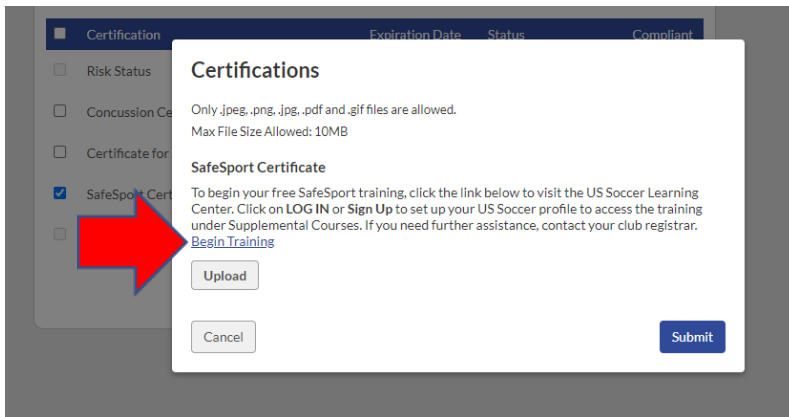


NOTA : El entrenamiento de paro cardíaco súbito y conmoción cerebral se completan **AMBOS** en Introducción a la seguridad; puede hacer clic en cualquiera de las casillas para acceder al mismo entrenamiento; NO tiene que completarlo dos veces

4. Haga clic en comenzar a entrenar

Esto lo llevará de Sports Connect al Centro de aprendizaje
los cursos están disponibles en inglés y español

NOTA: El Centro de aprendizaje de US Soccer puede ser utilizado por cualquier persona que esté interesada en aprender más sobre entrenamiento. Puedes apuntarte a los cursos de Coaching Education y obtener la licencia de coaching en esta plataforma. También se utiliza para certificaciones de árbitros.



LÉAME:

Los perfiles de Sports Connect y Learning Center **DEBEN tener COMBINACIÓN EXACTA COMPLETA** para que los 2 sistemas se sincronicen con las actualizaciones automáticas con los siguientes criterios:

- Primer nombre legal
- Apellido LEGAL
- Fecha de nacimiento
- Dirección de correo electrónico

Si ya tiene un perfil del Centro de aprendizaje y su nombre, fecha de nacimiento o dirección de correo electrónico no coinciden, envíe un correo electrónico a learningcentersupport@ussoccer.org para solicitar cambios antes de continuar.

Si necesita hacer un cambio en su perfil de Sports Connect, comuníquese con el registrador de su club antes de continuar.

5. Inicie sesión o regístrese para obtener el perfil de un entrenador independientemente de su función

- Nuevos entrenadores / voluntarios que nunca han completado la capacitación, vaya a la página 12
- Entrenador / voluntario que regresa que haya completado SafeSport anteriormente, vaya a la página 13

USA SOCCER LEARNING CENTER

COURSES HELP RECOGNIZE TO RECOVER

LOG IN SIGN UP

← SAFESPORT

COURSE INFO COURSE TIMELINE

SAFESPORT

Contact administrator

You need to log-in to register for this course LOG IN

You do not have a coach profile yet. Do you want to create one? CREATE COACH PROFILE

Ask a Question

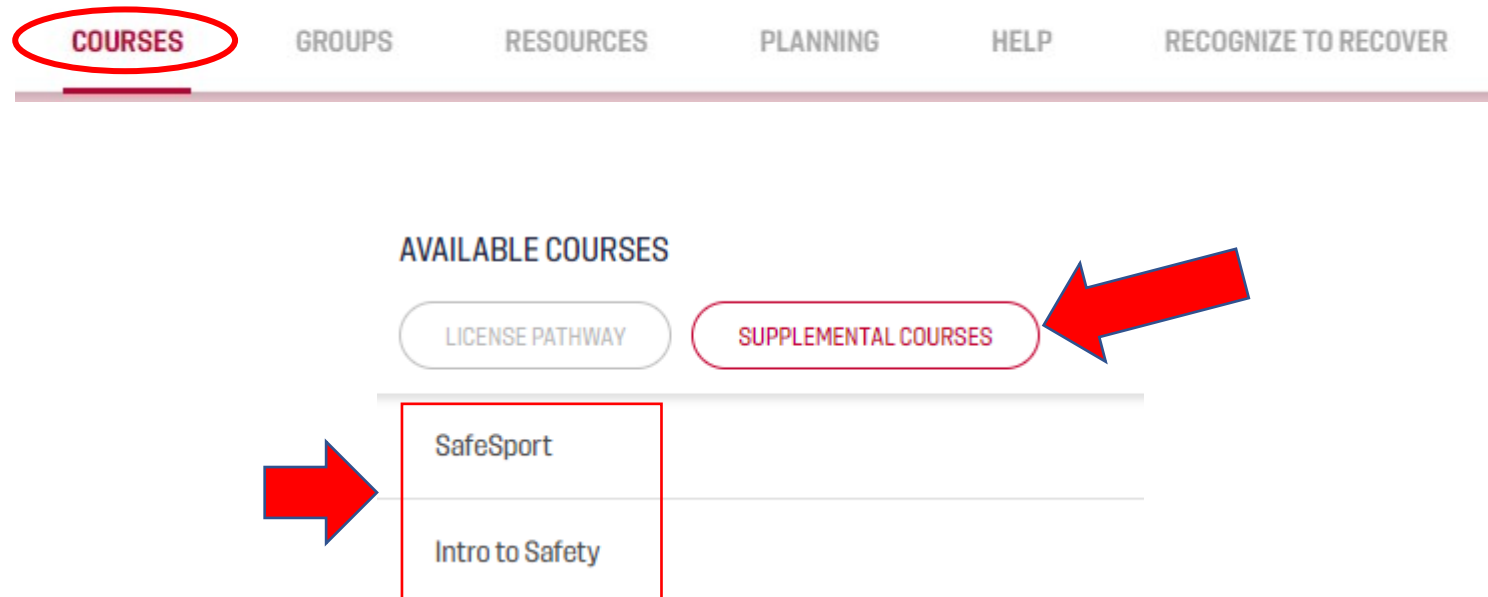
Si acaba de REGISTRARSE, se le pedirá que verifique su dirección de correo electrónico.

También tendrás que regresar a los 2 cursos de formación.

- Haga clic en Cursos

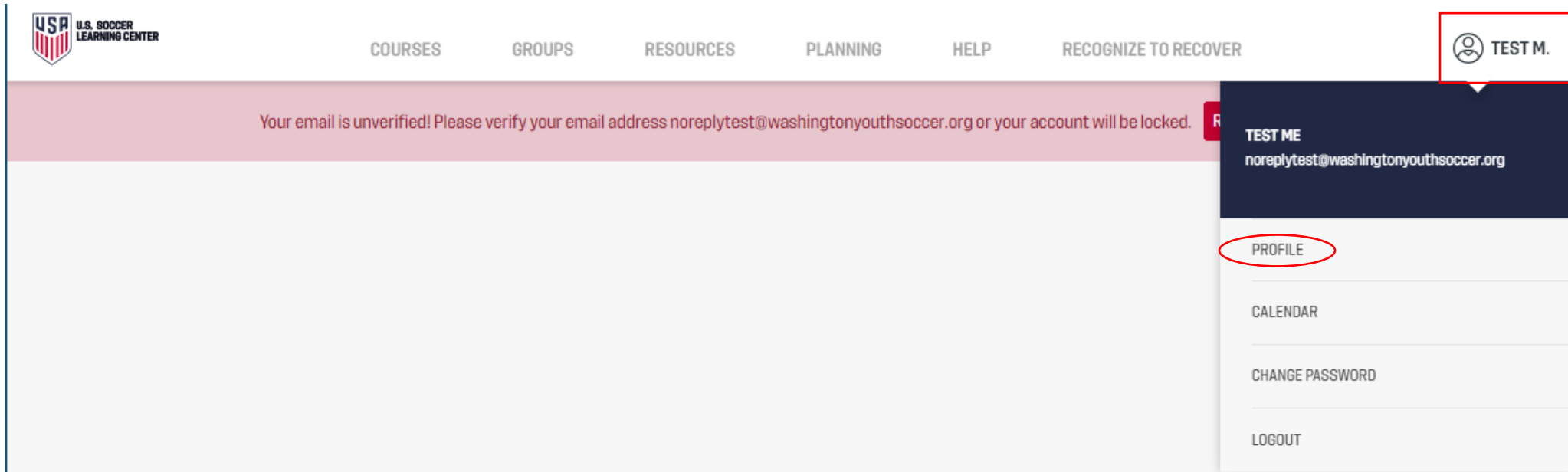
-Cursos complementarios

Elija el curso que desea tomar haciendo clic en SafeSport o Introducción a la seguridad



Si es un entrenador / voluntario que regresa
y NO han usado el Centro de aprendizaje anteriormente para capacitaciones
Debe agregar su número de identificación del certificado de SafeSport a su perfil
De lo contrario, tendrá que iniciar SafeSport desde el principio.

- Vaya a su perfil en la esquina superior derecha
- Haga clic en Perfil



Desplácese hacia abajo hasta Certificaciones de seguridad
Haga clic en Ya hice SafeSport

SAFETY CERTIFICATIONS

[I've already done SafeSport](#)


Introduction to Safe and Healthy Playing Environments

Issue date: Jul 12, 2021
Expiration date: Jul 12, 2022
U.S. Soccer

Ingrese su número de identificación de SafeSport:
deberá ingresar manualmente la identificación; no
podrá copiar y pegar desde el certificado anterior

FIND YOUR SAFESPORT RECORD

If you have already completed SafeSport via another system, such the SafeSport website, you can paste the unique identifier from your certificate here to find it.




The certificate is from the U.S. Center for SafeSport Trained. It features a laurel wreath and the text: 'HEREBY RECOGNIZES Name E-mail FOR THE SUCCESSFUL COMPLETION OF SafeSport Trained COMPLETED ON: Date'. A red arrow points to the unique identifier '2e145v7-5446-8510-0123-67x15j0n43f' at the bottom of the certificate.

ID
XXXXXXXX-XXXX-XXXX-XXXX-XXXXXXXXXXXX

CANCEL

Si hay una coincidencia, verá la siguiente pantalla. Haga clic en **SÍ** si coincide con su nombre y apellido y la licencia se actualizará en su perfil.

If you have already completed SafeSport via another system, such the SafeSport website, you can paste the unique identifier from your certificate here to find it.



ID

ID Found: Darwin Gregorio
Please confirm this is your record.
 NO YES



✕ CANCEL

¿No obtienes una coincidencia?

Si sabe que está afiliado a US Soccer y ha ingresado correctamente su ID de SafeSport y no obtiene una coincidencia, envíe un correo electrónico

a learningcentersupport@ussoccer.org

NOTA: ; Este correo electrónico es para obtener ayuda con el Centro de aprendizaje ÚNICAMENTE ! No pueden ayudarlo con el registro de Sports Connect, debe comunicarse con el registrador de su club.

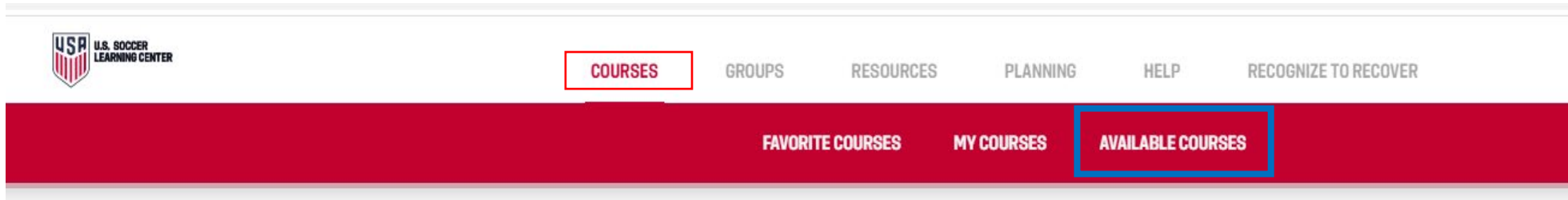
Una vez que su ID de SafeSport esté en su perfil del Centro de aprendizaje, puede realizar el curso de actualización de SafeSport.

Una vez que complete 1 curso, mire la parte superior de la pantalla

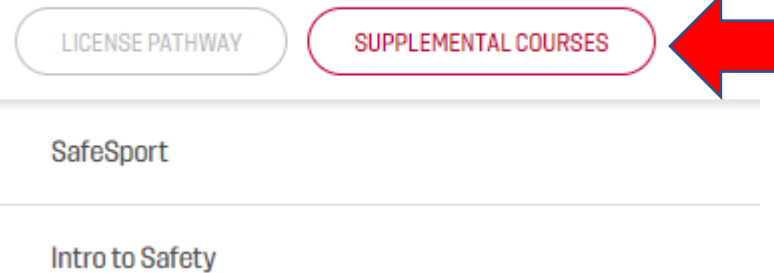
6. Haga clic en Cursos

7. Cursos disponibles

8. Curso complementario y completar el 2 curso



AVAILABLE COURSES








9. Una vez que haya completado ambos cursos, regrese al registro del club Sports Connect e inicie sesión.
Si sus certificados aún no se han cargado, comuníquese con el registrador de su club; ellos pueden ayudarlo a sincronizar manualmente el perfil.

NOTA: El curso Introducción a la seguridad no genera un Certificado descargable y es posible que no se completen en su perfil de Sports Connect de inmediato. Si esto sucede, comuníquese con el registrador de su club para que puedan ayudarlo con el proceso de sincronización.

Una vez que SafeSport, Concussion y Sudden Cardiac Arrest estén sincronizados en su perfil, el cuadro de Estado de riesgo debería estar disponible para marcar.

Si sus entrenamientos todavía dicen Verificación pendiente, es 100% correcto, el estado cambiará



<input type="checkbox"/> Certification	Expiration Date	Status	Compliant
<input type="checkbox"/> Risk Status	None	None	
<input type="checkbox"/> Concussion Certificate	None	Pending Verification	
<input type="checkbox"/> Certificate for Sudden Cardiac Arrest	None	Pending Verification	
<input type="checkbox"/> SafeSport Certificate	None	Pending Verification	
<input type="checkbox"/> Coaching License	None	None	

[Renew & Update](#)

10. Haga clic en el cuadro Estado de riesgo.
 11. Haga clic en Renovar y actualizar.
 12. En la ventana emergente, ingrese su Número de Seguro Social
 13. Haga clic en Enviar
 14. Luego le preguntará si desea continuar con la verificación de antecedentes.
- Usted DEBE haga clic en enviar de nuevo para confirmar

Certifications

Background Check Screening Form

Legal First Name
Test

Legal Middle Name

Legal Last Name
ME

Address
7100 Fort Dent Way

Address 2
215

City
Tukwila

State
WA

ZIP
98188

Phone Number
222-222-2222

Email
noreplytest@washingtonyouthsoccer.c

Social Security Number

Cancel Submit

Recibirá un mensaje de que se ha enviado su verificación de antecedentes y su estado de riesgo será Verificación pendiente. La verificación de antecedentes puede demorar un mínimo de 48 horas en completarse. Puede volver a iniciar sesión en su perfil y comprobar el estado. Si su estado no ha cambiado y han pasado más de 48 horas, comuníquese con el registrador de su club.

<input type="checkbox"/>	Certification	Expiration Date	Status	Compliant
<input type="checkbox"/>	Risk Status (Submitted for the season)	None	Pending Verification	
<input type="checkbox"/>	Concussion Certificate	None	Pending Verification	
<input type="checkbox"/>	Certificate for Sudden Cardiac Arrest	None	Pending Verification	
<input type="checkbox"/>	SafeSport Certificate	None	Pending Verification	
<input type="checkbox"/>	Coaching License	None	None	

[Renew & Update](#)